



Studenten met een opleiding met een AanDeBak- garantie 2023

J. de Boom
P. van Wensveen
Risbo, Erasmus Universiteit

A. L. Roode
I. Vogel
OBI, gemeente Rotterdam

Juni 2024

Inhoudsopgave

1. Leeswijzer	5
2. Afbakening onderzoeksgroep.....	5
3. Onderwijsloopbaan van de starters in het mbo	9
4. Arbeidsmarktpositie.....	11
5. Eerste uitkomsten van gediplomeerden	14
6. Samenvatting en vervolg.....	16
Bijlage Tabellen.....	17

Studenten met een opleiding met een AanDeBak-garantie 2023

Het NPRZ-beleid is erop gericht om jongeren een betere kans op de arbeidsmarkt te geven. In dat kader is een aantal kansrijke sectoren benoemd waarin het perspectief op werk rooskleuriger is. Om te stimuleren dat jongeren daadwerkelijk kiezen voor een opleiding in een kansrijke sector is binnen het onderdeel Kiezen voor Vakmanschap de AanDeBak-campagne ontwikkeld. Met een mbo-opleiding met een AanDeBak-garantie krijgt een student uit Rotterdam Zuid een garantie voor werk na het behalen van een mbo-diploma in een van de kansrijke sectoren.¹ Dit betekent dat jongeren die kiezen voor een opleiding met een AanDeBak-garantie al bij aanvang van de opleiding zeker zijn van werk bij werkgevers zoals Defensie, Deltalinqs, de Rotterdamse Zorg, Stadsbeheer of de levensmiddelenindustrie. De mbo-opleidingen met een AanDeBak-garantie worden gegeven op het Albada College, Lentiz Life College in Vlaardingen, het STC mbo college, het Techniek College Rotterdam en Zadkine. De populariteit van de AanDeBak-garantie is over de jaren sterk toegenomen. In deze notitie wordt een overzicht gegeven de ontwikkeling van het aantal studenten met een AanDeBak-garantie en hun succes op de arbeidsmarkt.

1. Leeswijzer

In deze notitie wordt beschreven hoe de instroom van mbo-studenten in Rotterdam Zuid eruitziet; welk deel een opleiding volgt in de sectoren 'Zorg', 'Techniek' en 'Vervoer, transport en logistiek'; wie doet dat met een AanDeBak-garantie; en welk deel van de studenten een opleiding volgt in een andere sector. Naast de instroom is er ook aandacht voor de studenten die het mbo met een diploma verlaten en aan het werk gaan.

2. Afbakening onderzoeksgroep

Het mbo kent een grote verscheidenheid aan opleidingen waardoor de instromende mbo-ers starten op veel verschillende mbo-opleidingen. In Tabel 1 is de instroom in het mbo van studenten die in Rotterdam Zuid wonen vanaf 2012/2013 opgenomen. De instroom wordt in deze rapportage als volgt gedefinieerd:

“Alle studenten tot en met 26 jaar, die zich voor het eerst inschrijven bij een bol of bbl mbo-opleiding van niveau 2 of hoger”²

Hierbij zijn de volgende keuzes gemaakt:

- Studenten die wonen in Rotterdam Zuid bij de start van de opleiding.
- De leeftijdsgrens komt overeen met de doelgroep in het NPRZ-beleid.

¹ Bij de start van de AanDeBak-garantie ging het vooral om opleidingen in de sectoren Zorg, Techniek en Vervoer, transport en logistiek, in de loop van de jaren is het aantal opleidingen uitgebreid. In deze rapportage worden alle opleidingen met een AanDeBak-garantie meegenomen. In de figuren en tabellen is de referentiegroep in twee delen gesplitst, overige Zorg, Techniek en Vervoer, transport en logistiek en andere opleidingen.

² Een student die zich voor het eerst inschrijft heeft zich in de vijf jaren daarvoor niet bij deze opleiding ingeschreven. Een student die wisselt van opleiding telt in deze definitie mee voor elke opleiding die hij of zij start.

- De keuze voor eerstejaars studenten aan een opleiding is gemaakt omdat de focus ligt op alle studenten die een opleiding met een AanDeBak-garantie volgen, ook als ze eerst een andere opleiding volgden.
- Studenten die zich als deeltijdstudent of extranei inschrijven hebben een afwijkende onderwijs- en arbeidsloopbaan, daarbij gaat het om een kleine groep studenten. Deze studenten zijn niet in de analyse meegenomen.
- Er zijn geen opleidingen met een AanDeBak-garantie op mbo-niveau 1. Studenten die een niveau 1 opleiding volgen zijn daarom buiten de analyse gehouden

Tabel 1 Eerstejaars mbo-studenten vanaf mbo-niveau 2, tot en met 26 jaar in Rotterdam Zuid 2012/2013-2022/2023 naar sector, sekse, niveau en leerweg

	12/13	13/14	14/15	15/16	16/17	17/18	18/19	19/20	20/21	21/22	22/23
totaal aantal studenten	3.906	3.985	4.017	4.150	4.124	3.780	3.653	3.662	3.589	3.390	3.422
sector											
Zorg	6%	7%	8%	7%	8%	9%	12%	12%	13%	16%	15%
Techniek	18%	18%	18%	19%	20%	20%	21%	21%	20%	21%	19%
Economie	38%	37%	38%	36%	36%	36%	32%	32%	29%	27%	29%
Vervoer, transport en logistiek	8%	9%	10%	11%	11%	10%	9%	8%	7%	7%	7%
Welzijn, verzorging	24%	22%	20%	21%	20%	20%	20%	22%	22%	19%	21%
Groen	1%	1%	1%	1%	1%	1%	1%	1%	1%	1%	0%
Overig	5%	5%	6%	5%	3%	4%	5%	4%	7%	8%	9%
kansrijk	32%	35%	35%	37%	40%	39%	43%	41%	41%	45%	41%
niet kansrijk	68%	65%	65%	63%	60%	61%	57%	59%	59%	55%	59%
sekse											
man	47%	48%	49%	49%	51%	49%	49%	48%	48%	49%	50%
vrouw	53%	52%	51%	51%	49%	51%	51%	52%	52%	51%	50%
niveau											
basisberoepsopleiding	35%	34%	31%	31%	27%	26%	27%	27%	28%	26%	26%
vakopleiding	28%	27%	28%	29%	29%	28%	26%	24%	22%	21%	21%
middenkader-/specialistenopleiding	37%	39%	40%	40%	44%	46%	48%	49%	50%	53%	54%
leerweg											
beroepsopleidende leerweg, (bol)	89%	90%	93%	92%	91%	91%	89%	90%	92%	91%	89%
beroepsbegeleidende leerweg (bbl)	11%	10%	7%	8%	9%	9%	11%	10%	8%	9%	11%

Bron: CBS, SSB, bewerking Risbo/gemeente Rotterdam (OBI)

Het aantal eerstejaars mbo-studenten in Rotterdam Zuid neemt van 2012/2013 eerst toe tot 4.150 studenten in 2015/2016, in de jaren daarna daalt het aantal eerstejaars studenten. In de laatste twee jaren zijn er ongeveer 3.400 eerstejaars studenten uit Rotterdam Zuid. De sector 'Economie' trekt de meeste studenten. Sinds 2012/2013 neemt het aandeel studenten met een economie-opleiding langzaam af, in 2022/2023 is er voor het eerst geen daling en volgt 29 procent van de eerstejaars een economie-opleiding. In de kansrijke sectoren is er een stijging van het aandeel studenten dat een Zorg-opleiding volgt van 6 procent in 2012/2013 tot in 16 procent in 2021/2022, in het meest recente jaar zet de groei niet door. De deelname in de sector 'Techniek' stijgt geleidelijk van 18 naar 21 procent, in het meest recente jaar, 2022/2023 daalt het aandeel eerstejaars 'Techniek'-studenten tot 19 procent. De sector 'Vervoer, transport en logistiek' groeit tussen 2012/2013 en 2016/2017, daarna daalt de deelname. De laatste jaren is het aandeel studenten in de sector weer vergelijkbaar met de situatie in 2012/2013.

De sectoren 'Zorg', 'Techniek' en 'Vervoer, transport en logistiek' worden samen de kansrijke sectoren genoemd, de overige sectoren zijn de minder-kansrijke sectoren. In de loop van de jaren groeide de deelname aan de kansrijke sectoren van 32 procent in 2012/2013 tot 45 procent in 2021/2022. In het nieuwste schooljaar 2022/2023 wordt het deel dat kiest voor een kansrijke sector voor het eerst kleiner.

Over de jaren stromen iets meer vrouwen dan mannen in op een mbo-opleiding, het verschil is echter klein en in 2022/2023 is de instroom van mannen en vrouwen even groot.

De instroom bij mbo niveau 4, de middenkader-/specialistenopleiding is sterk gestegen ten opzichte van 2012/2013. Meer dan de helft van de eerstejaars in 2022/2023 volgt een opleiding op niveau 4.

Het overgrote deel van de eerstejaars kiest voor een beroepsopleidende opleiding (bol), dit is in alle jaren rond de 90 procent.

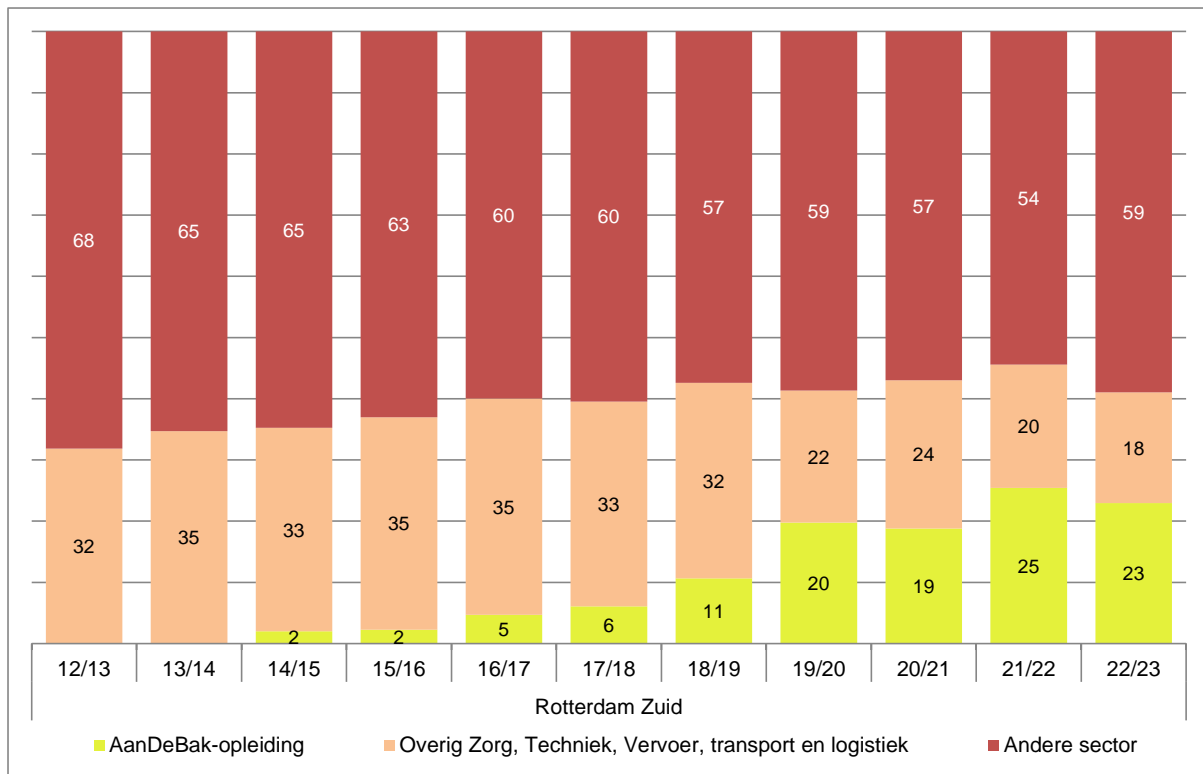
In Tabel 2 is het aantal en het aandeel studenten dat start met een opleiding op het mbo weergegeven. Daarbij zijn de opleidingen in drie groepen verdeeld, opleidingen met een AanDeBak-garantie, andere opleidingen in de kansrijke sectoren 'Zorg', 'Techniek' en 'Vervoer, transport en logistiek', en opleidingen in een andere sector.

Tabel 2 Eerstejaars mbo studenten in Rotterdam Zuid 2012/2013-2022/2023 naar opleiding

	Totaal aantal eerstejaars	Opleiding met AanDeBak-garantie		Zorg techniek vervoer, transport en logistiek zonder AanDeBak		Andere sector	
	n	n	%	n	%	n	%
12/13	3.906	.	.	1.250	32%	2.656	68%
13/14	3.985	.	.	1.391	35%	2.598	65%
14/15	4.017	81	2%	1.335	33%	2.601	65%
15/16	4.150	94	2%	1.441	35%	2.615	63%
16/17	4.124	194	5%	1.457	35%	2.473	60%
17/18	3.780	229	6%	1.266	33%	2.285	60%
18/19	3.653	389	11%	1.167	32%	2.097	57%
19/20	3.662	724	20%	789	22%	2.149	59%
20/21	3.589	674	19%	870	24%	2.045	57%
21/22	3.390	862	25%	683	20%	1.845	54%
22/23	3.422	785	23%	620	18%	2.017	59%

Bron: CBS, SSB, bewerking Risbo/gemeente Rotterdam (OBI)

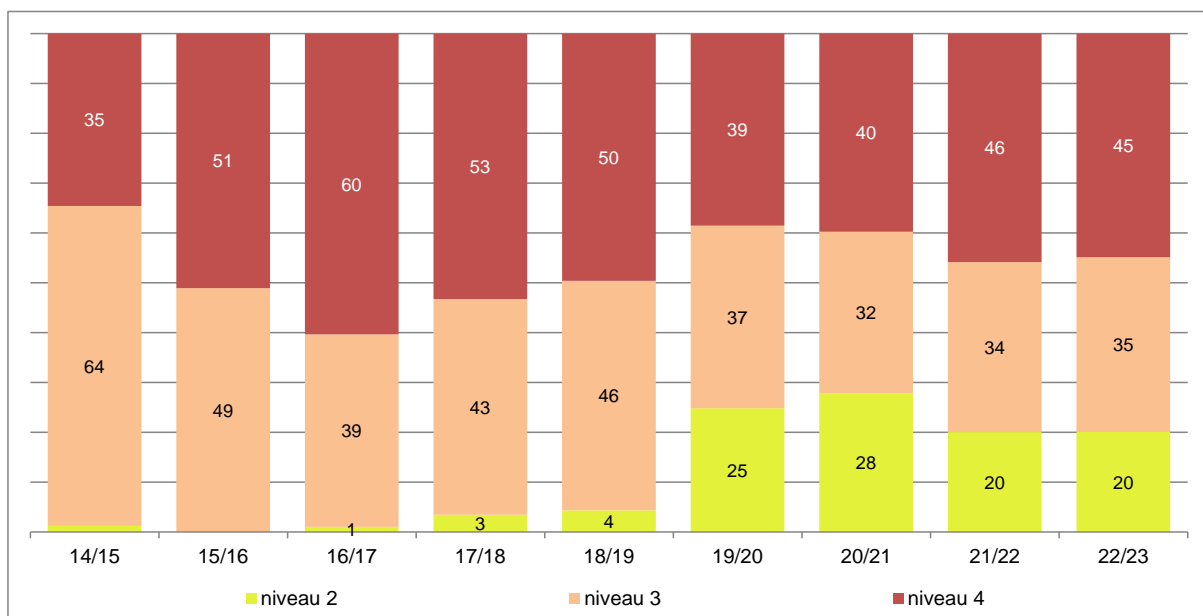
Het aantal studenten dat start met een opleiding met een AanDeBak-garantie neemt sterk toe. In 2014/2015 waren het nog 81 studenten, in 2021/2022 is dat opgelopen naar 862 nieuwe studenten. In 2021/2022 volgt een kwart van de nieuwe eerstejaars studenten een opleiding met een AanDeBak-garantie. In het meest recente jaar, 2022/2023 is er voor het eerst een kleine daling in het aantal en aandeel studenten dat een opleiding met een AanDeBak-garantie volgt, zie ook Figuur 1.



Figuur 1 Ontwikkeling eerstejaars mbo studenten in Rotterdam Zuid 2012/2013-2022/2023 naar sector: met AanDeBak-garantie en wel of niet kansrijk

Bron: CBS, SSB, bewerking Risbo/gemeente Rotterdam (OBI)

Het aantal opleidingen waarvoor een AanDeBak-garantie geldt, neemt over de jaren toe. In de jaren tot en met het schooljaar 2018/2019 ging het vooral om opleidingen op niveau 3 en 4, in de jaren daarna komen er ook niveau 2 opleidingen bij. Een verbreding van het aantal studenten is mogelijk van invloed op de verdere loopbaan van de studenten, bijvoorbeeld op de hoogte van het inkomen en de wens om verder te leren.

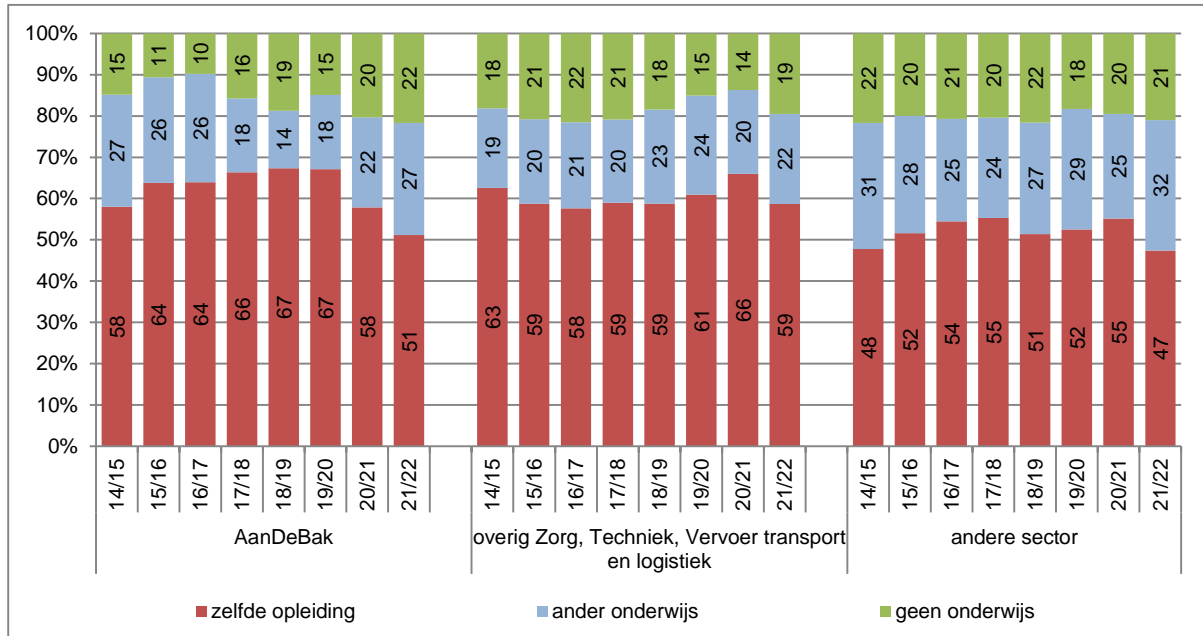


Figuur 2 AanDeBak-studenten naar niveau van de opleiding 2014/2015-2022/2023

Bron: CBS, SSB, bewerking Risbo/gemeente Rotterdam (OBI)

3. Onderwijsloopbaan van de starters in het mbo

In deze paragraaf kijken we naar de onderwijsloopbaan van de studenten die starten met een opleiding met een AanDeBak-garantie. In Figuur 3 staat welk deel van de studenten na 1 jaar de opleiding nog volgt, welk deel een andere opleiding is gaan volgen en welk deel het onderwijs verlaat.

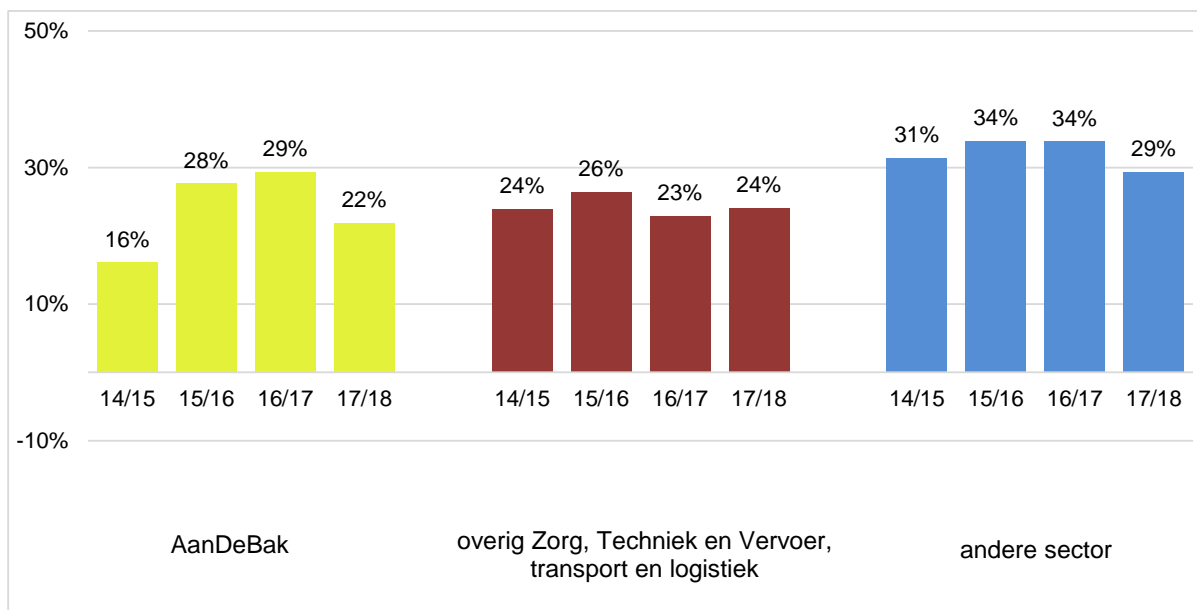


Figuur 3 Onderwijspositie 1 jaar na de start aan een opleiding van mbo studenten in Rotterdam Zuid

Bron: CBS, SSB, bewerking Risbo/gemeente Rotterdam (OBI)

Tot 2019/2020 volgt twee derde van de studenten aan een opleiding met een AanDeBak-garantie na 1 jaar nog dezelfde opleiding. De uitval is tot dan minder dan bij studenten zonder AanDeBak-garantie. In 2020/2021 en 2021/2022 blijft een kleiner deel op de opleiding dan voorheen. De daling in 2021/2022 is ook bij opleidingen zonder AanDeBak-garantie te zien, ook in de rest van Rotterdam is deze daling zichtbaar (zie bijlage tabel b1.1).

In Figuur 4 is de onderwijsdeelname over een langere periode bekeken. Voor de starters is bekend of zij in de vijf jaren erna nog onderwijs volgen. Daarbij zijn de starters met een opleiding met een AanDeBak-garantie vergeleken met starters in andere opleidingen.



Figuur 4 Percentage eerstejaars dat na 5 jaar nog onderwijs volgt, naar sector, cohort 2014/2015 – 2017/2018
Bron: CBS, SSB, bewerking Risbo/gemeente Rotterdam (OBI)

Van de starters bij een opleiding in de kansrijke sectoren met of zonder AanDeBak-garantie volgt een kleiner deel na vijf jaar nog onderwijs dan de starters bij de andere sectoren. Er is geen duidelijk verschil in het deel dat nog onderwijs volgt tussen starters met een AanDeBak-garantie en starters in kansrijke sectoren zonder een AanDeBak-garantie.

In Tabel 3 staat welk deel van de studenten na het behalen van het diploma verder leert. In deze analyse worden alleen studenten van de cohorten 2014/2015 tot en met 2017/2018 meegenomen, van de recentere cohorten heeft nog maar een klein deel een diploma gehaald.

Tabel 3 Doorleren na het halen van het diploma, eerstejaars in 2014/2015 – 2017/2018

	2014/2015		2015/2016		2016/2017		2017/2018	
AanDeBak								
Leert niet verder	16	38%	23	47%	51	68%	85	79%
Leert verder	26	62%	26	53%	24	32%	22	21%
overig Zorg, Techniek, Vervoer, transport en logistiek								
Leert niet verder	372	49%	370	49%	363	50%	308	51%
Leert verder	382	51%	388	51%	370	50%	297	49%
Andere sector								
Leert niet verder	356	31%	416	31%	386	32%	406	34%
Leert verder	802	69%	927	69%	804	68%	778	66%

Bron: CBS, SSB, bewerking Risbo/gemeente Rotterdam (OBI)

Van de studenten die een diploma halen in een opleiding met een AanDeBak-garantie leert een steeds groter deel niet verder. In 2014/2015 is dat nog 38 procent, in 2017/2018 leert 79 procent niet verder. Van de gediplomeerden in een andere 'Zorg', 'Techniek', 'Vervoer, transport en logistiek'-opleiding leert ongeveer 50 procent niet verder, dit is in de loop van de jaren niet veranderd. Gediplomeerden in andere (niet-kansrijke) sectoren leren juist vaker door, van deze groep gaat ongeveer tweederde verder met een vervolgopleiding. Het verschil tussen de AanDeBak-gediplomeerden en de overige groepen is opvallend.

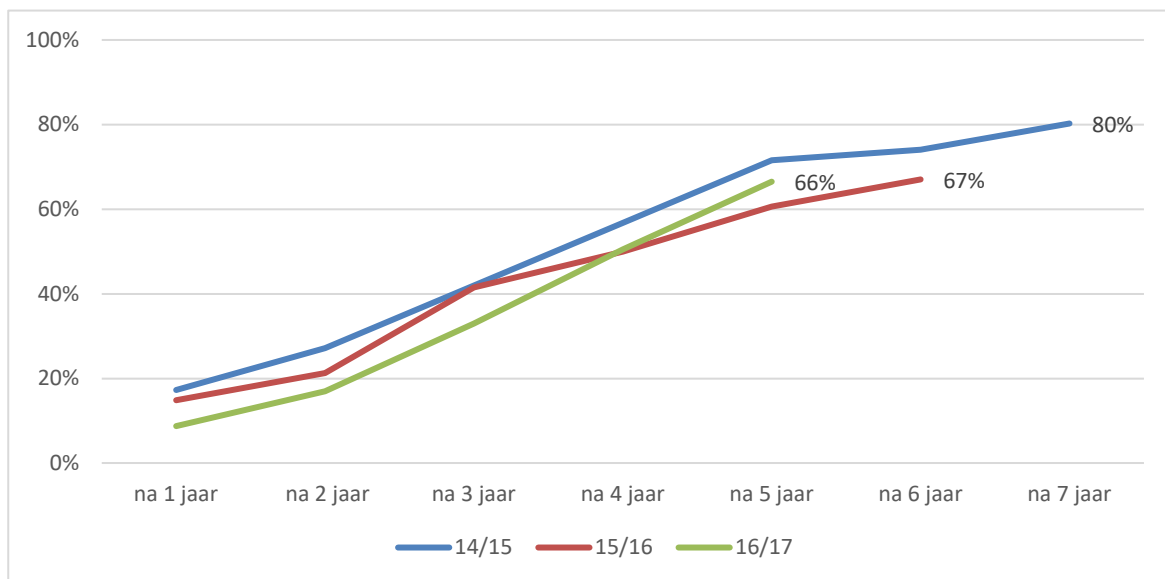
4. Arbeidsmarktpositie

De arbeidsmarktpositie van de studenten kan op meerdere manieren in beeld gebracht worden. In deze rapportage gebruiken we twee verschillende indicatoren. Het gaat om het aandeel studenten dat economisch zelfstandig is en het persoonlijk inkomen van de studenten. Ook in deze analyses gaat het over de studenten die starten aan een opleiding met een AanDeBak-garantie. Idealiter zouden hier gediplomeerden gevolgd worden, maar tot op dit moment is het aantal gediplomeerden in de meeste cohorten nog te beperkt voor analyse.

In de analyse bekijken we daarom ook naar de loopbaan van de eerstejaars studenten van de verschillende cohorten. Van deze studenten zijn gegevens bekend tot maximaal zeven jaren na de start van hun opleiding. In de eerste jaren na de start zal een groot deel nog bezig zijn met de opleiding, na 4 en 5 jaar zal een groot deel klaar zijn met de opleiding. In de beschrijving wordt vooral hierop ingezoomd.

Aandeel economisch zelfstandigen

Deze indicator meet het deel van de studenten dat economisch zelfstandig is. Voor de bepaling of iemand economisch zelfstandig is, sluiten we aan bij de definitie die het CBS daarvoor hanteert.³

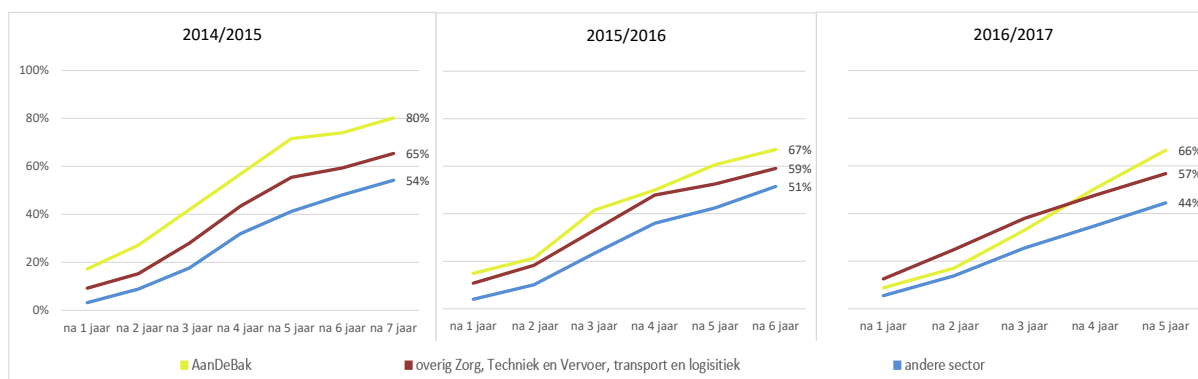


Figuur 5 Percentage eerstejaars AandeBak studenten dat economische zelfstandig is, naar sector, cohorten 2014/2015- 2016/2017

Bron: CBS, SSB, bewerking Risbo/gemeente Rotterdam (OBI)

³ Iemand is economisch zelfstandig wanneer hij of zij 70% van het netto minimumloon verdient. Dit is het bijstandsniveau van een alleenstaande. Het gaat hierbij om inkomsten uit arbeid en winst uit onderneming. Uitkeringen worden niet gerekend tot economische zelfstandigheid.

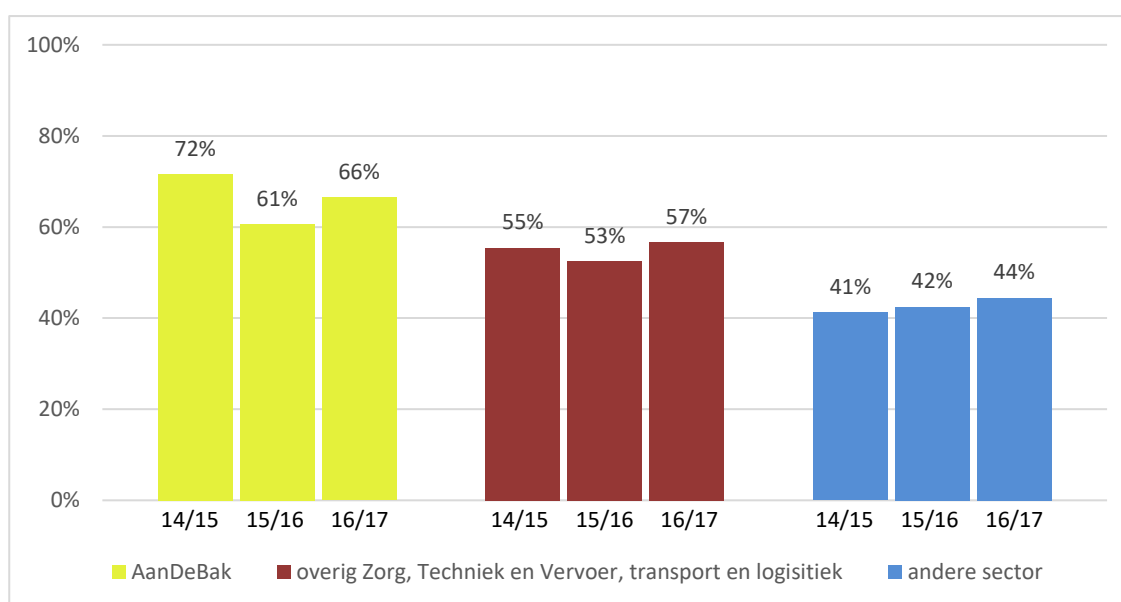
Van de starters aan een opleiding met een AanDeBak-garantie in het schooljaar 2014/2015 is na 7 jaar 80 procent economisch zelfstandig. Ook in de cohorten 2015/2016 en 2016/2017 loopt het deel dat economisch zelfstandig is snel op, het percentage ligt wel iets lager dan in het cohort 2014/2015. In Figuur 6 is de ontwikkeling van het aandeel economisch zelfstandigen vergeleken met studenten met een opleiding zonder AanDeBak-garantie.



Figuur 6 Percentage eerstejaars dat economische zelfstandig is, naar sector, cohorten 2014/2015 2016/2017

Bron: CBS, SSB, bewerking Risbo/gemeente Rotterdam (OBI)

Het beeld over de verschillende cohorten is redelijk vergelijkbaar. Van de starters aan een opleiding met een AanDeBak-garantie is een groter deel economisch zelfstandig, al is dit in het cohort 2016/2017 pas vanaf vier jaar na de start duidelijk. De studenten die met een niet kansrijke mbo-opleiding zijn gestart is het aandeel dat economisch zelfstandig het kleinst. De studenten die aan een opleiding in de 'Zorg', 'Techniek' of 'Vervoer, transport en logistiek' zonder AanDeBak-garantie begonnen vormen de middengroep als het gaat om economische zelfstandigheid. Dit beeld komt ook duidelijk naar voren als de situatie vijf jaar na de start voor de drie cohorten naast elkaar staat, zoals in Figuur 7.

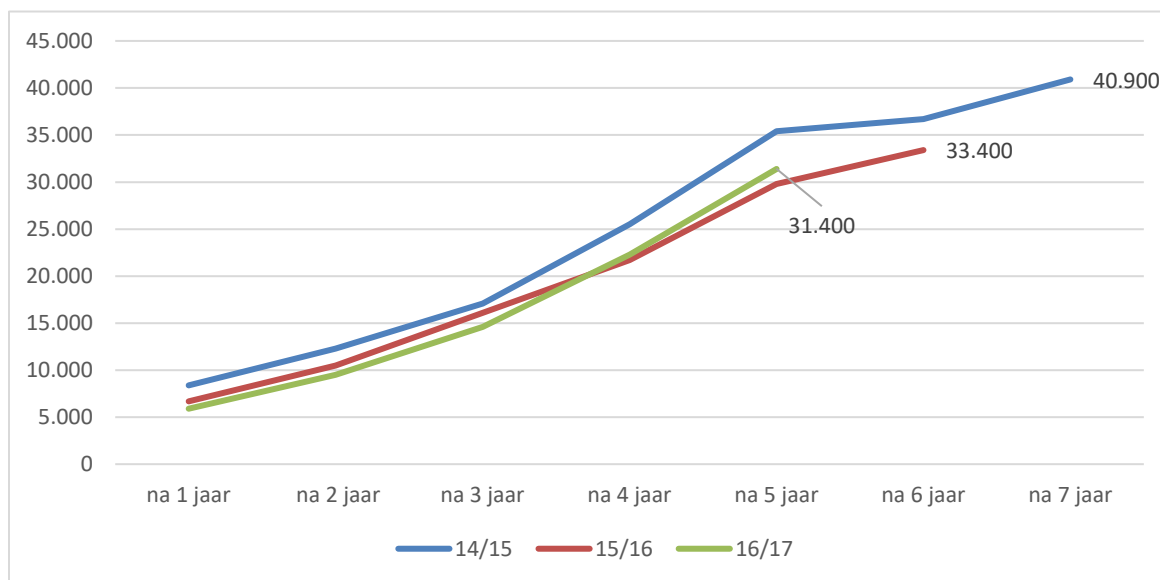


Figuur 7 Percentage eerstejaars dat na 5 jaar economische zelfstandig is, naar sector, cohorten 2014/2015-2016/2017

Bron: CBS, SSB, bewerking Risbo/gemeente Rotterdam (OBI)

Gemiddeld persoonlijk inkomen

De tweede indicator is het gemiddelde persoonlijk inkomen dat de studenten hebben. Ook hier gebruiken we de definitie van het CBS.⁴ In Figuur 8 wordt het gemiddeld jaarinkomen van de startcohorten met een AanDeBak-garantie in de loop van de jaren gepresenteerd. In de berekening van het gemiddelde jaarinkomen zijn alle studenten opgenomen, ook als ze geen inkomen hebben.



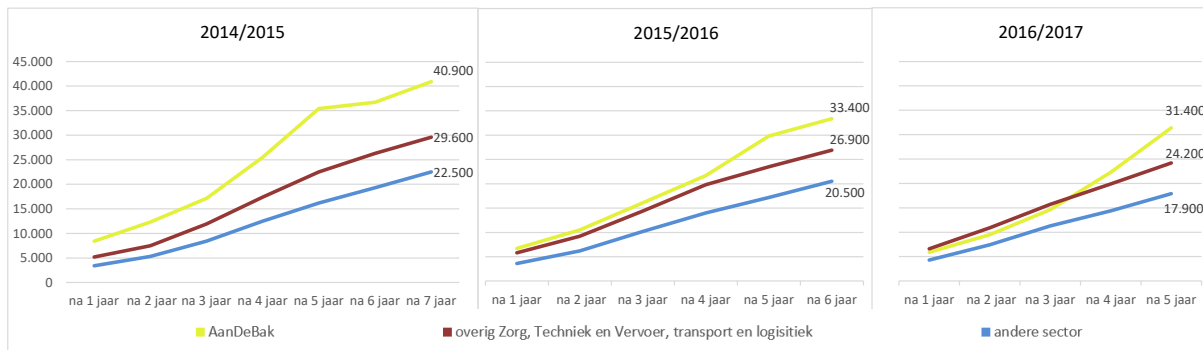
Figuur 8 Gemiddeld inkomen van eerstejaars, na 1-5 jaar, naar sector, cohort 2014/2015 – 2016/2017

Bron: CBS, SSB, bewerking Risbo/gemeente Rotterdam (OBI)

Het inkomen van de studenten die zijn gestart met een opleiding met een AanDeBak-garantie loopt vooral op vanaf drie jaar na de start als de eerste studenten hun diploma halen. Het inkomen van het cohort dat start in 2014/2015 is hoger dan van studenten in de latere cohorten.

In Figuur 9 wordt de ontwikkeling van het gemiddelde persoonlijk inkomen vergeleken met studenten met een andere opleiding. Hierin is duidelijk zien dat studenten met een opleiding met een AanDeBak-garantie een hoger inkomen hebben dan studenten met een andere mbo-opleiding. Het inkomen van studenten met een niet kansrijke opleiding (anders dan Zorg, Techniek, Vervoer, transport en logistiek) is het laagst van de drie groepen. In Figuur 10 is dit ook te zien, als de situatie vijf jaar na de start voor de drie cohorten naast elkaar staat.

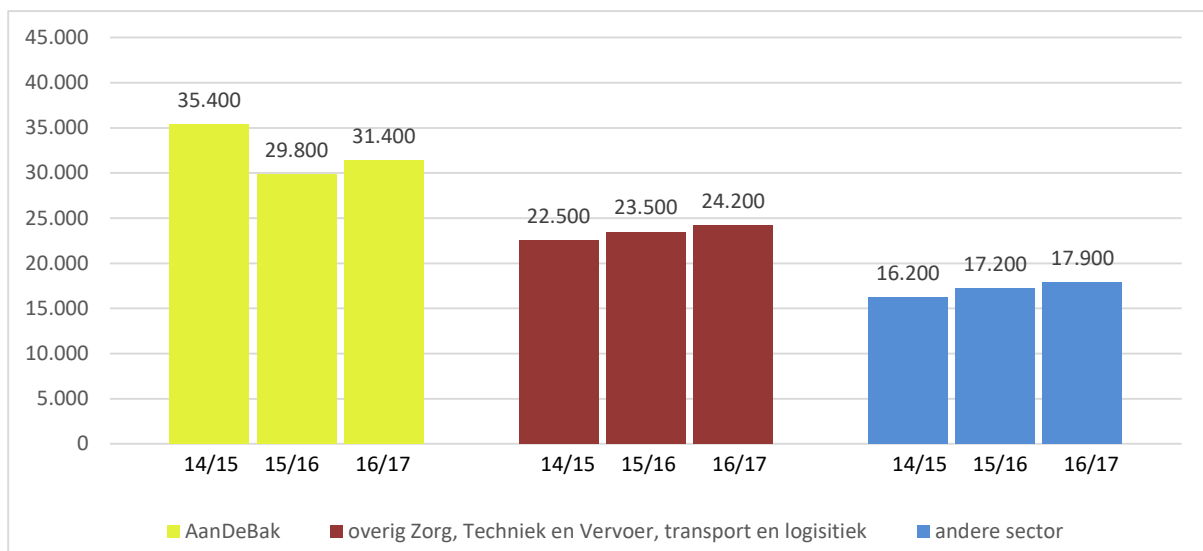
⁴ Het persoonlijk primair inkomen bevat het bruto-inkomen van een persoon uit arbeid en uit eigen onderneming. Inkomen uit arbeid bestaat uit het brutoloon (inclusief de werknemers-en werkgeversbijdrage in de premies voor de sociale verzekeringen), tantième en de beloning van arbeid die niet in dienstbetrekking is verricht. Ook loon in natura zoals de waarde van het privégebruik van de auto van de werkgever is hiertoe gerekend. Inkomen uit eigen onderneming vormt de beloning van zelfstandigen voor de inzet van hun arbeid en ondernemingsvermogen



Figuur 9 Gemiddeld persoonlijk inkomen van eerstejaars, naar sector, cohorten 2014/2015-2016/2017

Bron: CBS, SSB, bewerking Risbo/gemeente Rotterdam (OBI)

Ook het inkomen van de studenten die aan een opleiding met een AanDeBak-garantie starten in 2014/2015 is aanzienlijk hoger dan van studenten die voor een andere mbo-opleiding kiezen. In Figuur 10 is het gemiddeld inkomen van de verschillende startcohorten van eerstejaars aan een AanDeBak-garantie opgenomen. De inkomensgroei van het cohort 2014/2015, is ook in de latere cohorten te zien.



Figuur 10 Gemiddeld inkomen van eerstejaars na 5 jaar, naar sector, cohorten 2014/2015 2016/2017

Bron: CBS, SSB, bewerking Risbo/gemeente Rotterdam (OBI)

5. Eerste uitkomsten van gediplomeerden

De centrale onderzoeksvraag is gericht op de uitstroom naar arbeidsmarkt **na het behalen van het mbo-diploma** van een mbo-opleidingen die met een de AanDeBak-garantie. Tabel 4 geeft een overzicht van het aantal geslaagden met een opleiding met een AanDeBak-garantie. Het aantal gediplomeerden is gesommeerd. Zo hebben van de 389 starters in het cohort 2018/2019 er 164 studenten na 3 jaar het diploma, hiervan hebben er 109 dit diploma al na 2 jaar behaald.

Tabel 4 Eerstejaars mbo studenten in Rotterdam Zuid met een opleiding met een AanDeBak-garantie dat een diploma haalt

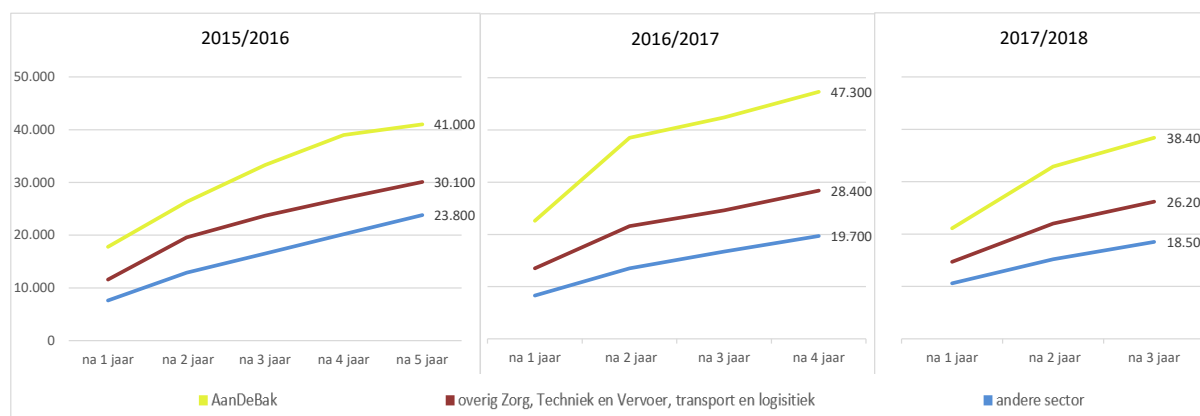
	2014/2015	2015/2016	2016/2017	2017/2018	2018/2019	2019/2020	2020/2021
Aantal eerstejaars	81	94	194	229	389	724	674
Diploma na 1 jaar	22	27	x	22	50	117	133
	27%	29%		10%	13%	16%	20%
Diploma na 2 jaar	28	31	22	42	109	230	242
	35%	33%	11%	18%	28%	32%	36%
Diploma na 3 jaar	39	47	53	84	164	305	
	48%	50%	27%	37%	42%	42%	
Diploma na 4 jaar	42	48	70	103	192		
	52%	51%	36%	45%	49%		
Diploma na 5 jaar	42	49	73	107			
	52%	52%	38%	47%			

Bron: CBS, SSB, bewerking Risbo/gemeente Rotterdam (OBI)

Van de studenten die starten heeft na 4 jaar ongeveer de helft hun diploma. Alleen in het startcohort 2016/2017 is dit lager.

Omdat deze aantallen nog steeds beperkt zijn en we in de CBS analyses voortdurend rekening moeten houden met de eisen die er aan de output worden gesteld is in het voorafgaande ingezoomd op de arbeidsmarkt en inkomenspositie van eerstejaars. In het navolgende zijn de eerste analyses opgenomen van de inkomenspositie na diplomering.

In de volgende figuur kijken we naar de verschillen in persoonlijk inkomen tussen gediplomeerden. We maken ook hier een onderscheid in drie groepen: Studenten die met een opleiding met een AanDeBak garantie zijn begonnen, studenten met een andere opleiding in de Zorg, Techniek, Vervoer, transport en logistiek en als derde studenten met een niet-kansrijke opleiding. In de analyse zijn studenten meegenomen die een diploma hebben gehaald in 2015/2016 tot en met 2017/2018.



Figuur 11 Gemiddeld persoonlijk inkomen van gediplomeerden, naar sector, cohorten 2015/2016 -2017/2018

Bron: CBS, SSB, bewerking Risbo/gemeente Rotterdam (OBI)

Na het halen van het diploma zien we eenzelfde beeld als eerder bij de analyse van de starters bij een opleiding. De studenten die een opleiding hebben gevolgd met een AanDeBak-garantie hebben een hoger persoonlijk inkomen dan de andere twee groepen. Dit geldt voor elk van de drie cohorten.

6. Samenvatting en vervolg

Bijna een kwart van de studenten in Rotterdam-Zuid die starten met een mbo-opleiding, kiest voor een opleiding met een AanDeBak-garantie. Het aandeel studenten dat hiervoor kiest, is de laatste jaren gestabiliseerd.

In de eerste jaren van de AanDeBak-garantie waren deze garanties voornamelijk van toepassing op opleidingen op niveau 3 en 4. Vanaf het schooljaar 2019/2020 zijn er echter ook meer opleidingen op niveau 2 met een AanDeBak-garantie beschikbaar.

Uit dit onderzoek blijkt dat een opleiding met een AanDeBak-garantie een betere positie op de arbeidsmarkt oplevert. Meer studenten worden economisch zelfstandig en het gemiddeld persoonlijk inkomen ligt aanzienlijk hoger dan dat van studenten die voor een andere mbo-opleiding kiezen. Dit geldt zowel als we kijken naar de groep studenten die start aan een opleiding met een AanDeBak-garantie als voor de studenten die een diploma halen in een opleiding met een AanDeBak-garantie.

Met de groei van het aantal studenten en op termijn het aantal gediplomeerden met een AanDeBak-garantie, wordt het in de toekomst mogelijk om beter in beeld te brengen hoe het de studenten verder vergaat in hun loopbaan, zowel op school als op de arbeidsmarkt. Belangrijke vragen daarbij zijn: welk deel van de startende studenten behaalt het diploma, is er verschil in leerweg en niveau van de opleiding? Welk deel stopt zonder diploma en welk deel behaalt een diploma in een andere richting? Hoe gaat het met hen op de arbeidsmarkt? Zijn zij economisch zelfstandig en wat is hun inkomen? En hoe verhoudt dit zich tot de geslaagden in andere sectoren?

Voor vervolgonderzoek en rapportages is het belangrijk om te kijken naar de afbakening van de referentiegroepen. In dit rapport worden studenten met een opleiding met een AanDeBak-garantie vergeleken met studenten in andere Zorg-, Techniek-, en Vervoer, transport- en logistiekopleidingen. Met de verbreding van de AanDeBak-garantie naar andere sectoren is het wellicht gewenst om een bredere referentiegroep van opleidingen te hanteren.

Bijlage Tabellen

Tabel b1.1 Onderwijspositie 1 jaar na de start aan een opleiding van mbo studenten in Rotterdam Zuid en overig Rotterdam

	aantal	zelfde opleiding	ander onderwijs	geen onderwijs
Rotterdam Zuid				
14/15	4.017	53%	27%	20%
15/16	4.150	54%	26%	20%
16/17	4.124	56%	23%	20%
17/18	3.780	57%	23%	20%
18/19	3.653	55%	24%	20%
19/20	3.662	57%	26%	17%
20/21	3.589	58%	23%	18%
21/22	3.390	51%	28%	21%
overig Rotterdam				
14/15	6.003	53%	27%	20%
15/16	5.975	55%	26%	19%
16/17	6.048	57%	24%	20%
17/18	5.611	57%	24%	19%
18/19	5.541	58%	23%	19%
19/20	5.205	58%	26%	17%
20/21	5.292	58%	25%	17%
21/22	5.153	53%	27%	20%

Tabel b1.2 Onderwijspositie 1 jaar na de start aan een opleiding van mbo studenten in Rotterdam Zuid

	aantal	zelfde opleiding	ander onderwijs	geen onderwijs
AanDeBak				
14/15	81	58%	27%	15%
15/16	94	64%	26%	11%
16/17	194	64%	26%	10%
17/18	229	66%	18%	16%
18/19	389	67%	14%	19%
19/20	724	67%	18%	15%
20/21	674	58%	22%	20%
21/22	862	51%	27%	22%
overig Zorg, Techniek, Vervoer transport en logistiek				
14/15	1.335	63%	19%	18%
15/16	1.441	59%	20%	21%
16/17	1.457	58%	21%	22%
17/18	1.266	59%	20%	21%
18/19	1.167	59%	23%	18%
19/20	789	61%	24%	15%
20/21	870	66%	20%	14%
21/22	683	59%	22%	19%
niet kansrijke sector				
14/15	2.601	48%	31%	22%
15/16	2.615	52%	28%	20%
16/17	2.473	54%	25%	21%
17/18	2.285	55%	24%	20%
18/19	2.097	51%	27%	22%
19/20	2.149	52%	29%	18%
20/21	2.045	55%	25%	20%
21/22	1.845	47%	32%	21%

Bron: CBS, SSB, bewerking Risbo/gemeente Rotterdam (OBI)